



GUÍA RÁPIDA PARA EL EQUIPO DOCENTE

Durante el mes de agosto de 2018, la **DGTIC** ha realizado implantado una nueva versión del Aula Moodle de la plataforma eFormación, que cambia de diseño, manteniendo las funcionalidades que ya existían en la versión anterior.

En la nueva versión se ha incluido una opción de visita guiada de ayuda a los nuevos usuarios, explica el contenido y funcionalidades de cada una de las zonas de la pantalla, el **TOUR**, se visualiza pulsando en el pie de página.

Este documento tiene por objeto facilitar al equipo docente la localización de algunas funcionalidades que han cambiado de lugar en los menus del nuevo interfaz, indicando cómo se visualizaba la información con anterioridad y el nuevo formato que encontrará en el Aula Moodle. Por tanto, **es de utilidad para los usuarios que ya conocían la plataforma con anterioridad.**

Se han resumido esquemáticamente para que pueda ser impreso y consultado fácilmente durante los primeros accesos.

En cualquier caso, puede consultar las dudas mediante los canales habituales, rellenando el formulario de contacto que hay en el portal o llamando al CAU TIC de la Generalitat (963 985 300)

Indice

MIS CURSOS.....	3
BLOQUE CALENDARIO.....	4
PÁGINA INICIAL.....	5
INICIO DEL SITIO.....	6
CURSO ACTUAL.....	7
CERRAR SESIÓN.....	8
MI PERFIL.....	9
PREFERENCIAS.....	10
BARRA DE PROGRESO.....	11
BLOQUE DE ACCESIBILIDAD.....	12
ACTIVAR EDICIÓN DEL CURSO.....	13
DESACTIVAR EDICIÓN DEL CURSO.....	14
EDITAR AJUSTES CURSO.....	15
USUARIOS MATRICULADOS.....	16
INFORMES CURSO.....	17
CAMBIAR ROL A.....	18
BLOQUE ENTREGAS PENDIENTES.....	19



BLOQUE DEDICACIÓN AL CURSO.....20

LOCALIZAR SECCIONES OCULTAS DEL CURSO.....21



MIS CURSOS

Antes:



Ahora:

The screenshot shows the Moodle interface after the update. The navigation bar at the top includes a hamburger menu icon (highlighted with a blue box), the 'e formación' logo, and various utility links like 'Mensajería', 'Servicios', 'Calificaciones', 'Ayuda', 'Historial Académico', and 'Idiomas'. The left sidebar displays a list of courses under 'Mis cursos', with '732_Introducción a N...' selected. The main content area shows a 'BARRA DE PROGRESO' (Progress Bar) and a list of activities: 'Novedades' (1 message unread), 'Foro de Presentación', and 'ENCUESTA DE EVALUACIÓN SAPS'.



BLOQUE CALENDARIO

Antes:

The screenshot shows the Moodle course interface for '732_INTRO_NAVEGADOR'. The 'CALENDARIO' widget is highlighted with a red box. It displays a calendar for August 2018 with the following data:

Lun	Mar	Mié	Jue	Vie	Sáb	Dom
		1	2	3	4	5
6	7	8	9	10	11	12
13	14	15	16	17	18	19
20	21	22	23	24	25	26
27	28	29	30	31		

Ahora:

The screenshot shows the updated Moodle course interface. The 'CALENDARIO' widget is now a prominent icon in the main content area, alongside 'Novedades' and 'Almacén'. The left-hand navigation menu has been updated, with 'Calendario' highlighted by a blue box. The breadcrumb trail at the top reads: 'Inicio / Mis cursos / SAPS / 732_Introducción a Navegadores Ed 1...'.



PÁGINA INICIAL

Antes:

The screenshot shows the Moodle course interface. At the top, there is a navigation bar with 'e formación', 'Mis Cursos', 'Mensajería', and 'Servicios'. Below this, the user's profile and course progress are shown. A sidebar on the left contains a menu with 'Inicio del sitio' highlighted in a red box. Other items in the sidebar include 'Inicio del curso', 'Curso actual', 'Mensajería', and 'Mis cursos'. The main content area shows course details for '732_INTRO_NAVEGADOR', including a progress bar, a task 'Tarea 1: Los Navegadores Web', and a calendar for August 2018.

Ahora:

The screenshot shows the updated Moodle course interface. At the top, there is a navigation bar with 'e formación', 'Mensajería', 'Servicios', 'Calificaciones', 'Ayuda', 'Historial Académico', and 'Idiomas'. Below this, the user's profile and course progress are shown. A sidebar on the left contains a menu with 'Inicio' highlighted in a blue box. Other items in the sidebar include 'General', 'Contenido del Curso', 'Tareas del Curso', 'Foro Despedida', and 'Calendario'. The main content area shows course details for '732_Introducción a Navegadores Ed 18/04', including a progress bar, a task 'Curso Introducción a Navegadores', and a calendar for August 2018.



INICIO DEL SITIO

Antes:

The screenshot shows the Moodle course interface. At the top, there is a navigation bar with 'e formación', 'Mis Cursos', 'Mensajería', and 'Servicios'. Below this, a user profile is visible. The main content area is divided into several sections: 'BARRA DE PROGRESO' with a progress bar and a task 'Tarea 1: Los Navegadores Web calificada'; 'NAVEGACIÓN' with a list of links including 'Inicio del sitio' (highlighted with a red box), 'mi perfil', 'Curso actual', 'Mensajería', and 'Mis cursos'; 'CALENDARIO' showing a calendar for August 2018; 'Novedades' with a 'Novedades' icon and a list of items; 'Contenido del Curso' with 'Curso Introducc' and 'Foro: Dudas'; 'Tareas del Curso' with 'Tarea 1: Los Na'; and 'Foro Despedida'.

Ahora: Sólo se accede cuando el/la usuario/a se encuentra fuera del contexto del curso

The screenshot shows the Moodle course interface after the change. The navigation bar now includes 'e formación', 'Mensajería', 'Ayuda', and 'Historial Académico'. The 'Inicio del sitio' link in the navigation menu is highlighted with a blue box. The main content area shows 'Mis cursos' with two course entries: '732_Introducción a Navegadores Ed 18/04' (TUTOR: Isabel Moya Ruiz) and '731_Introducción a Internet Ed 18/04' (TUTOR: Samuel Padilla Padilla).



CURSO ACTUAL

Antes:

The screenshot shows the Moodle course interface. On the left sidebar, under the 'NAVEGACIÓN' section, the 'Curso actual' item is highlighted with a red rectangular box. Other visible elements include the 'BARRA DE PROGRESO', 'CALENDARIO' for August 2018, and the main course content area with sections for 'Novedades', 'Contenido del Curso', 'Tareas del Curso', and 'Foro Despedida'.

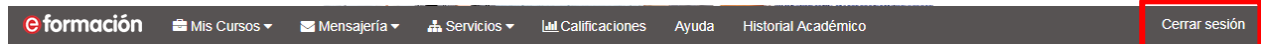
Ahora:

The screenshot shows the updated Moodle course interface. A blue box highlights the hamburger menu icon in the top left corner. A larger blue box highlights the expanded menu, which lists the course structure: '732_Introducción a Navegadores Ed 18/04', 'General', 'Novedades', 'Foro de Presentación', 'ENCUESTA DE EVALUACI...', 'Contenido del Curso', 'Tareas del Curso', and 'Foro Despedida'. The main content area shows the 'BARRA DE PROGRESO' and 'Novedades' section.

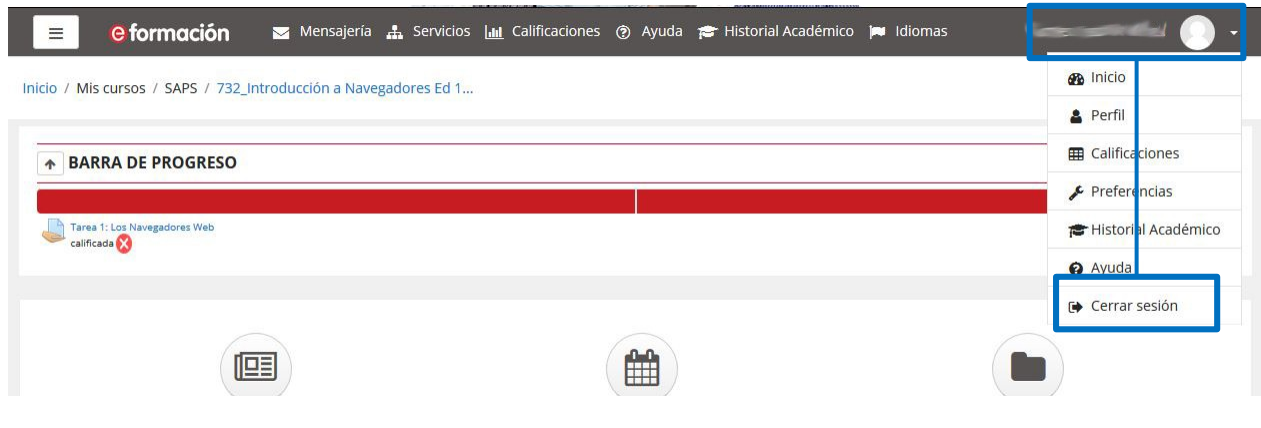


CERRAR SESIÓN

Antes:



Ahora:





MI PERFIL

Antes:

The screenshot shows the Moodle user profile page. The navigation menu on the left includes: Inicio, Mi perfil (highlighted with a red box), Mensajería, Mis cursos, and CALENDARIO. The main content area shows course progress, a task 'Tarea 1: Los Navegadores Web' with a 'calificada' status, and a calendar for August 2018.

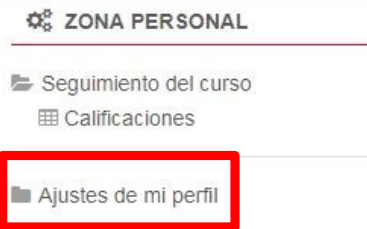
Ahora:

The screenshot shows the updated Moodle user profile page. The navigation menu now includes: Inicio, Perfil (highlighted with a blue box), Calificaciones, Preferencias, Historial Académico, Ayuda, and Cerrar sesión. The main content area shows the course progress bar and the task 'Tarea 1: Los Navegadores Web'.

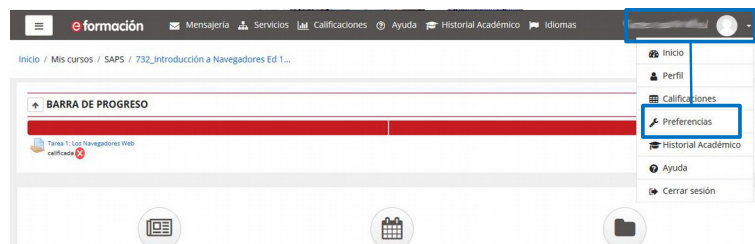


PREFERENCIAS

Antes:



Ahora:





BARRA DE PROGRESO

Antes:

Ahora:



BLOQUE DE ACCESIBILIDAD

Antes:



Ahora: *Presente el pie de página sólo si el administrador lo solicita*

Foro Despedida

Foro: Despedida

↓ ACCESIBILIDAD

[Reiniciar tour para usuario en esta página](#)



Unión Europea
Fondo Europeo
de Desarrollo Regional
"Una manera de hacer Europa"

© 2015 Generalitat Valenciana - Conselleria de Hacienda y Modelo Económico
[Inicio](#) | [Acerca de](#) | [Aviso Legal](#) | [Privacidad](#) | [Contacto](#)

Recomendamos la última versión de los siguientes navegadores: Google Chrome, Safari, Firefox e Internet Explorer 9 o superior





ACTIVAR EDICIÓN DEL CURSO

Antes:

Historial Académico

Cerrar sesión



Ahora:

Ayuda Historial Académico Idiomas

Activar edición

Ajustes Curso



DESACTIVAR EDICIÓN DEL CURSO

Antes:

Historial Académico

Cerrar sesión



Ahora:

Ayuda Historial Académico

Desactivar edición

Ajustes Curso



EDITAR AJUSTES CURSO

Antes:

ZONA PERSONAL

- Seguimiento del curso
- Activar edición
- Editar ajustes**
- Finalización del curso
- Usuarios
- Informes
- Calificaciones

Ahora:

Inicio / Mis cursos / SAPS / 732_Introducción a Navegadores Ed 1...

Activar edición

Ajustes Curso

Administración del curso Usuarios Informes Cambiar rol a ..

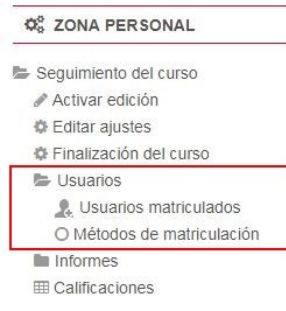
Administración del curso

Editar ajustes
Activar edición
Finalización del curso



USUARIOS MATRICULADOS

Antes:



Ahora:





INFORMES CURSO

Antes:

ZONA PERSONAL

- Seguimiento del curso
 - Activar edición
 - Editar ajustes
 - Finalización del curso
- Usuarios
- Informes**
 - Actividad del curso
 - Participación en el curso
 - Finalización de la actividad
 - Informe personal
- Calificaciones

Ahora:

Inicio / Mis cursos / SAPS / 732_Introducción a Navegadores Ed 1...

[Activar edición](#) [Ajustes Curso](#)

Administración del curso Usuarios **Informes** Cambiar rol a ..

Informes

- Actividad del curso
- Informe Personal
- Participación en el curso
- Finalización de la actividad



CAMBIAR ROL A..

Antes:

ZONA PERSONAL

- Seguimiento del curso
 - Activar edición
 - Editar ajustes
 - Finalización del curso
- Usuarios
- Informes
- Calificaciones

- Cambiar rol a...
 - ALUMNO

Ahora:

Inicio / Mis cursos / SAPS / 732_Introducción a Navegadores Ed 1...

Activar edición

Ajustes Curso

Administración del curso

Usuarios

Informes

Cambiar rol a ..

Cambiar rol a ..

ALUMNO



BLOQUE ENTREGAS PENDIENTES

Antes:

ENTREGAS PENDIENTES

Collapse / Expand All

▼ 732_Introducción a Navegadores Ed
18/04

▶ Tarea 1: Los Navegadores Web (2)

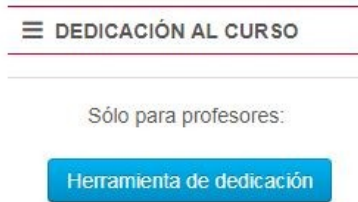
Ahora:

The screenshot shows the Moodle course interface. At the top, there is a 'BARRA DE PROGRESO' (Progress Bar) with a red bar indicating progress. Below it, a task 'Tarea 1: Los Navegadores Web' is shown as 'calificada' (graded) with a red 'X' icon. A 'Vista general de alumnos' (General view of students) button is visible. The main content area is divided into three columns: 'Noticias' (News) with a 'Novedades' (News) icon, 'Calendario' (Calendar) with a 'Calendario' (Calendar) icon, and 'Almacén' (Storage) with an 'Almacén' (Storage) icon. Below these are links for 'Novedades', 'Foro de Presentación', and 'ENCUESTA DE EVALUACIÓN SAPS' (Survey of SAPS Evaluation) with a 'Restringido' (Restricted) label and the text 'Disponible desde 5 de julio de 2018'. The 'Contenido del Curso' (Course Content) section lists 'Curso Introducción a Navegadores' and 'Foro: Dudas'. On the right side, there is a 'DEDICACIÓN AL CURSO' (Course Dedication) section with a 'Sólo para profesores:' (Only for teachers:) label and a 'Herramienta de dedicación' (Dedication tool) button. A 'BLOQUE ENTREGAS PENDIENTES' (PENDING DELIVERIES BLOCK) is highlighted with a blue border, containing a 'Contraer / Expandir' (Collapse / Expand) button and the same task information as seen in the 'Antes' section.



BLOQUE DEDICACIÓN AL CURSO

Antes:



Ahora:



LOCALIZAR SECCIONES OCULTAS DEL CURSO

Antes: Se mostraban con un color más tenue que el resto de las secciones y sólo eran visibles cuando se activaba la edición del curso

Actividades huérfanas (sección 4)

	Almacén	Editar ▾	<input checked="" type="checkbox"/>
	Temporalizacion Curso Introd Navegadores Ed4	Editar ▾	<input checked="" type="checkbox"/>

Ahora: Se muestran directamente a los tutores con mensajes con color de fondo morado. No es necesario haber activado la edición del curso.

Tema 4

No mostrado a los estudiantes

Almacén	<input type="checkbox"/>
Temporalizacion Curso Introd Navegadores Ed4	<input type="checkbox"/>

Disponibles pero no visibles en la página del curso