



GUÍA RÁPIDA PARA EL ALUMNADO

Durante el mes de agosto de 2018, la **DGTIC** ha realizado implantado una nueva versión del Aula Moodle de la plataforma eFormación, que cambia de diseño, manteniendo las funcionalidades que ya existían en la versión anterior.

En la nueva versión se ha incluido una opción de visita guiada de ayuda a los nuevos usuarios, explica el contenido y funcionalidades de cada una de las zonas de la pantalla, el **TOUR**, se visualiza pulsando en el pie de página.

Este documento tiene por objeto facilitar al alumnado la localización de algunas funcionalidades que han cambiado de lugar en los menus del nuevo interfaz a , indicando cómo se visualizaba la información con anterioridad y el nuevo formato que encontrará en el Aula Moodle. Por tanto, **es de utilidad para los usuarios que ya conocían la plataforma con anterioridad**.

Se han resumido esquemáticamente para que pueda ser impreso y consultado fácilmente durante los primeros accesos.

En cualquier caso, puede consultar las dudas mediante los canales habituales, rellenando el formulario de contacto que hay en el portal o llamando al CAU TIC de la Generalitat (963 985 300)

Indice

MIS CURSOS.....	2
BLOQUE CALENDARIO.....	3
PÁGINA INICIAL.....	4
INICIO DEL SITIO.....	5
CURSO ACTUAL.....	6
CERRAR SESIÓN.....	7
MI PERFIL.....	8
PREFERENCIAS.....	9
BARRA DE PROGRESO.....	10
BLOQUE DE ACCESIBILIDAD.....	11



MIS CURSOS

Antes:



Ahora:

The screenshot shows the updated Moodle interface. The top navigation bar now includes a hamburger menu icon on the left. The left sidebar displays a list of courses, with '732_Introducción a N...' selected. The main content area features a progress bar and a list of activities: 'Novedades' (1 message unread), 'Foro de Presentación', and 'ENCUESTA DE EVALUACIÓN SAPS'. The 'Novedades' section is highlighted with a blue box, and a blue arrow points from the hamburger menu icon to the 'Mis cursos' section in the sidebar.



BLOQUE CALENDARIO

Antes:

The screenshot shows the Moodle course interface for '732_INTRO_NAVEGADOR'. The 'CALENDARIO' widget is highlighted with a red box. It displays a calendar for 'AGOSTO 2018' with days of the week (Lun, Mar, Mié, Jue, Vie, Sáb, Dom) and dates from 1 to 31. The calendar is currently showing the week of August 6th to 12th.

Ahora:

The screenshot shows the updated Moodle course interface. The 'Calendario' menu item in the left sidebar is highlighted with a blue box. The main content area now features three large icons: 'Novedades', 'Calendario', and 'Almacén'. The 'Calendario' icon is the active one, indicating the new layout.



PÁGINA INICIAL

Antes:

The screenshot shows the Moodle course interface. At the top, there is a navigation bar with 'e formación', 'Mis Cursos', 'Mensajería', and 'Servicios'. Below this, the user's profile and course progress bar are visible. The sidebar on the left contains several sections: 'NAVEGACIÓN' with a red box around 'Inicio del sitio', 'CALENDARIO' showing a calendar for August 2018, and 'Contenido del Curso' with 'Curso Introducc' and 'Foro: Dudas'. The main content area on the right shows 'Novedades' with 'ENCUESTA DE' and 'Contenido del Curso' with 'Curso Introducc' and 'Foro: Dudas'.

Ahora:

The screenshot shows the updated Moodle course interface. At the top, there is a navigation bar with 'e formación', 'Mensajería', 'Servicios', 'Calificaciones', 'Ayuda', 'Historial Académico', and 'Idiomas'. Below this, the user's profile and course progress bar are visible. The sidebar on the left contains several sections: '732_Introducción a Navegadores Ed 18/04' with 'General', 'Contenido del Curso', 'Tareas del Curso', and 'Foro Despedida'; 'Inicio' highlighted in a blue box; 'Calendario'; 'Mis cursos' with 'SAPS' and '732_Introducción a N...'; and '731_Introducción a I...'. The main content area on the right shows 'BARRA DE PROGRESO' with 'Curso Introducción a Navegadores actividad realizada', 'Novedades' with '1 mensaje no leído', 'Foro de Presentación', and 'ENCUESTA DE EVALUACIÓN SAPS'.



INICIO DEL SITIO

Antes:

The screenshot shows the Moodle user interface. At the top, there is a navigation bar with 'e formación', 'Mis Cursos', 'Mensajería', and 'Servicios'. Below this, a user profile is visible. A 'BARRA DE PROGRESO' (Progress Bar) shows a task 'Tarea 1: Los Navegadores Web' with a 'calificada' (graded) status. A 'NAVEGACIÓN' (Navigation) menu is shown with 'Inicio del sitio' highlighted in a red box. Other menu items include 'Inicio', 'Mi perfil', 'Curso actual', 'Mensajería', and 'Mis cursos'. Below the navigation menu is a 'CALENDARIO' (Calendar) for August 2018. The main content area shows 'Inicio > 732_INTRO_NAVIGADOR', a 'Novedades' (News) section with 'Novedades', 'Foro de Presentación', and 'ENCUESTA DE' items, a 'Contenido del Curso' (Course Content) section with 'Curso Introducc' and 'Foro: Dudas', a 'Tareas del Curso' (Course Tasks) section with 'Tarea 1: Los Na', and a 'Foro Despedida' (Farewell Forum) section.

Ahora: Sólo se accede cuando el alumno/a se encuentra fuera del contexto del curso

The screenshot shows the Moodle user interface from a different perspective. The navigation bar at the top includes 'e formación', 'Mensajería', 'Ayuda', and 'Historial Académico'. A menu is open, showing 'Inicio', 'Inicio del sitio' (highlighted in a blue box), and 'Calendario'. Below the menu, the 'Mis cursos' (My courses) section is visible, listing two courses: '732_Introducción a Navegadores Ed 18/04' (TUTOR: Isabel Moya Ruiz) and '731_Introducción a Internet Ed 18/04' (TUTOR: Samuel Padilla Padilla).



CURSO ACTUAL

Antes:

The screenshot shows the Moodle course interface. On the left sidebar, under the 'NAVEGACIÓN' section, the 'Curso actual' item is highlighted with a red rectangular box. Other visible elements include the 'BARRA DE PROGRESO', 'CALENDARIO' for August 2018, and the main course content area with sections for 'Novedades', 'Contenido del Curso', 'Tareas del Curso', and 'Foro Despedida'.

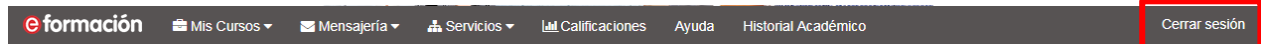
Ahora:

The screenshot shows the Moodle course interface after modifications. A blue box highlights the hamburger menu icon in the top left corner. A larger blue box highlights the expanded menu, which lists the course structure: '732_Introducción a Navegadores Ed 18/04', 'General', 'Novedades', 'Foro de Presentación', 'ENCUESTA DE EVALUACI...', 'Contenido del Curso', 'Tareas del Curso', and 'Foro Despedida'. The main content area shows the 'BARRA DE PROGRESO' and 'Novedades' section.

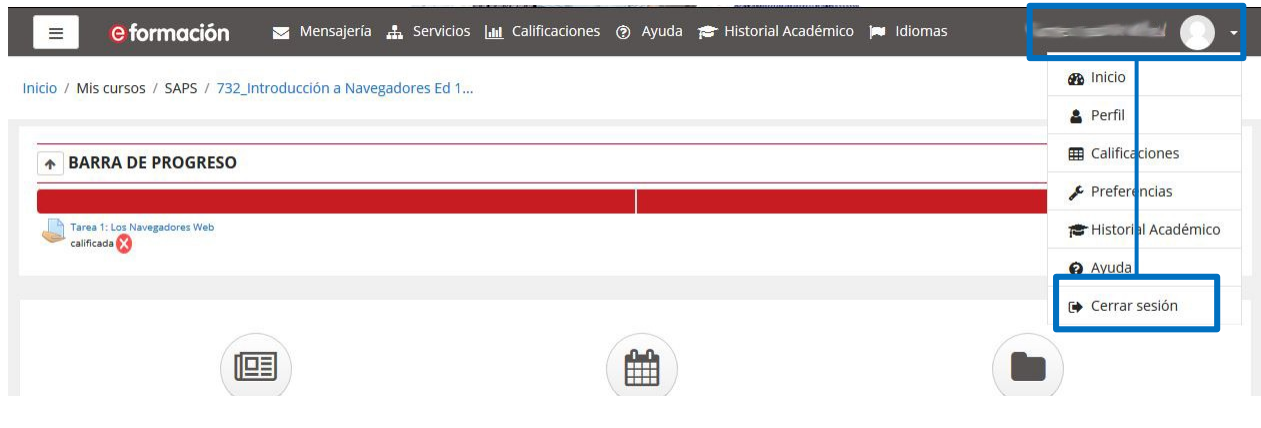


CERRAR SESIÓN

Antes:



Ahora:





MI PERFIL

Antes:

The screenshot shows the Moodle user interface. At the top, there is a navigation bar with 'e formación', 'Mis Cursos', 'Mensajería', and 'Servicios'. Below this, the user's profile is visible, including a 'BARRA DE PROGRESO' (Progress Bar) and a task 'Tarea 1: Los Navegadores Web' with a 'calificada' status. A navigation menu on the left lists 'Inicio', 'Mi perfil' (highlighted with a red box), 'Mensajería', and 'Mis cursos'. Below the menu is a 'CALENDARIO' (Calendar) for August 2018. On the right, there are sections for 'Novedades' (News), 'Contenido del Curso' (Course Content), 'Tareas del Curso' (Course Tasks), and 'Foro Despedida' (Farewell Forum).

Ahora:

The screenshot shows the updated Moodle user interface. The top navigation bar now includes 'Inicio', 'Mensajería', 'Servicios', 'Calificaciones', 'Ayuda', 'Historial Académico', and 'Idiomas'. The user's profile picture is highlighted with a blue box, and a dropdown menu is open, showing options: 'Inicio', 'Perfil' (highlighted with a blue box), 'Calificaciones', 'Preferencias', 'Historial Académico', 'Ayuda', and 'Cerrar sesión'. The main content area shows the 'BARRA DE PROGRESO' and the task 'Tarea 1: Los Navegadores Web' with a 'calificada' status. At the bottom, there are three circular icons representing different course features.

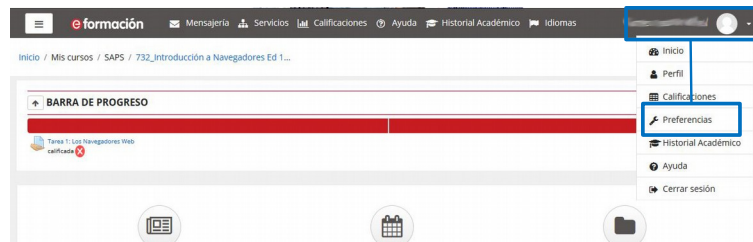


PREFERENCIAS

Antes:



Ahora:





BARRA DE PROGRESO

Antes:

Ahora:



BLOQUE DE ACCESIBILIDAD

Antes:



Ahora: *Presente el pie de página sólo si el administrador lo solicita*

Foro Despedida

Foro: Despedida

↓ ACCESIBILIDAD

[Reiniciar tour para usuario en esta página](#)



Unión Europea
Fondo Europeo
de Desarrollo Regional
"Una manera de hacer Europa"

© 2015 Generalitat Valenciana - Conselleria de Hacienda y Modelo Económico
[Inicio](#) | [Acerca de](#) | [Aviso Legal](#) | [Privacidad](#) | [Contacto](#)

Recomendamos la última versión de los siguientes navegadores: Google Chrome, Safari, Firefox e Internet Explorer 9 o superior

